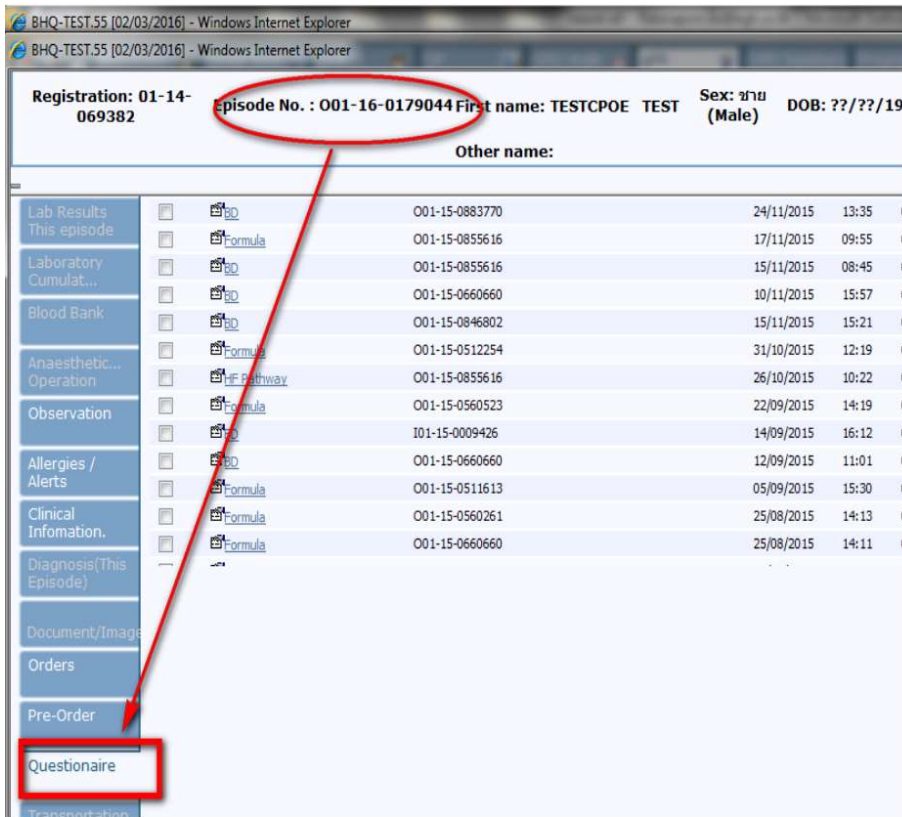


คู่มือการ Create Banner: Clinical Research สำหรับ อาสาสมัครโครงการวิจัย

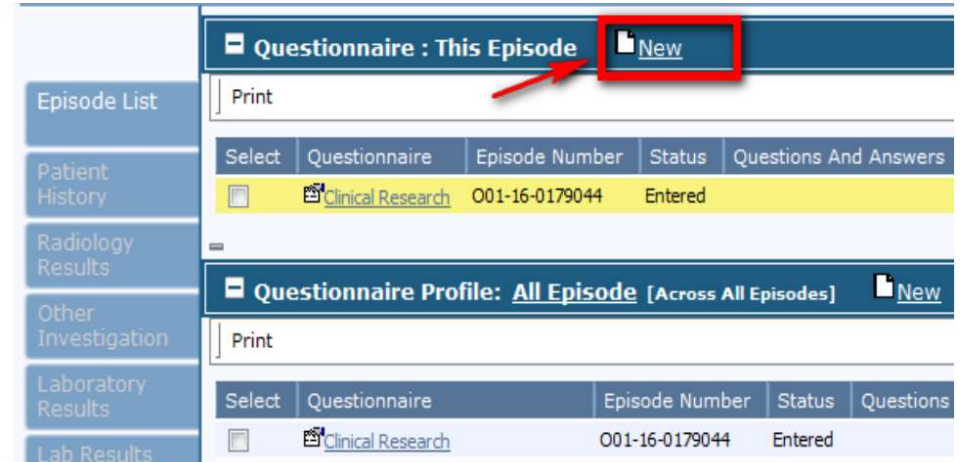
เมื่อ case เข้า Inclusion criteria โครงการวิจัยของท่าน ตามขั้นตอนผ่านการขอความยินยอมโดยอิสระจากอาสาสมัครแล้ว รมกวน Research Nurse/Research Coordinator สร้าง Banner Case ให้หน่วยงานอื่นๆ เช่น ER OPD รับทราบและสามารถติดต่อท่านได้เพื่อสื่อสารตามขั้นตอนวิธีดังนี้

1. เลือก HN และ Episode ที่ research nurse/research coordinator ต้องการ registration case เข้าโครงการวิจัย
2. Click Questionnaire → This episode → Click: New



Registration: 01-14-069382 Episode No. : 001-16-0179044 First name: TESTCPOE TEST Sex: ชาย (Male) DOB: ??/??/19??

Other name:	Episode No.	First name	Sex	DOB
	001-15-0883770	TESTCPOE TEST	ชาย (Male)	24/11/2015 13:35 0
	001-15-0855616	TESTCPOE TEST	ชาย (Male)	17/11/2015 09:55 0
	001-15-0855616	TESTCPOE TEST	ชาย (Male)	15/11/2015 08:45 0
	001-15-0660660	TESTCPOE TEST	ชาย (Male)	10/11/2015 15:57 0
	001-15-0846802	TESTCPOE TEST	ชาย (Male)	15/11/2015 15:21 0
	001-15-0512254	TESTCPOE TEST	ชาย (Male)	31/10/2015 12:19 0
	001-15-0855616	TESTCPOE TEST	ชาย (Male)	26/10/2015 10:22 0
	001-15-0560523	TESTCPOE TEST	ชาย (Male)	22/09/2015 14:19 0
	101-15-0009426	TESTCPOE TEST	ชาย (Male)	14/09/2015 16:12 0
	001-15-0660660	TESTCPOE TEST	ชาย (Male)	12/09/2015 11:01 0
	001-15-0511613	TESTCPOE TEST	ชาย (Male)	05/09/2015 15:30 0
	001-15-0560261	TESTCPOE TEST	ชาย (Male)	25/08/2015 14:13 0
	001-15-0660660	TESTCPOE TEST	ชาย (Male)	25/08/2015 14:11 0



Questionnaire : This Episode **New**

Print

Select	Questionnaire	Episode Number	Status	Questions And Answers
<input type="checkbox"/>	Clinical Research	001-16-0179044	Entered	

Questionnaire Profile: All Episode [Across All Episodes] **New**

Print

Select	Questionnaire	Episode Number	Status	Questions
<input type="checkbox"/>	Clinical Research	001-16-0179044	Entered	

3. ใส่ Code 01cr → Find → Click: Clinical Research

BHQ-TEST.55 [02/03/2016] - Windows Internet Explorer

Registration:
 01-14-069382
Episode No. : 001-16-0179044
First name: TESTCPOE TEST
Sex: ชาย I (Male)

Other name:

Questionnaire Find Screen

Questionnaire Code:

Questionnaire Description:

Questionnaire Group:

Questionnaire List

Code	Description	Document	Score	Used Flag	Group
01CR	Clinical Research			Y	Miscellaneous

Clinical Research

Date From: Date To:

Series:

รหัสโครงการ IRB:

รหัสโครงการ sponsor:

หมายเลขฐาน:

ผู้ดูแล:

รหัสผู้ดูแล:

ชื่อ:

Cancel:

รหัสโครงการ:

Status:

4. หน้า Questionnaire ลงข้อมูลได้ใจความ อธิบาย ความหมายโดยย่อดังนี้ (Next page)

Clinical Research

date of enrollment Finish date (this project)

Date From Date To

โครงการ project Name (Thai or Eng)

รหัสโครงการที่ผ่าน IRB IRB Code

รหัสโครงการจาก sponsor If this project had sponser code

แพทย์ผู้ร่วมวิจัย Principle Investigator (PI only 1)

ผู้ลงบันทึก Research Nurse/ Research Coordinator

โทรศัพท์เบอร์โทรศัพท์ฉุกเฉิน Telephone number that number can call 24 hours

แผนก Research departemnt

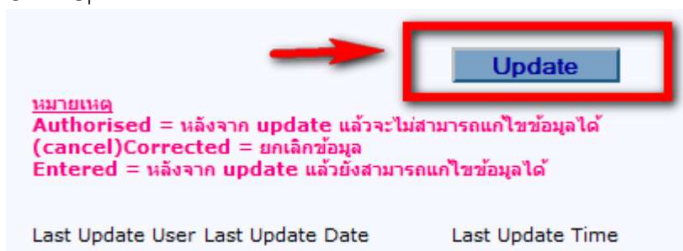
Cancel cancel if this case/banner out off this

โปรดระบุเหตุผล defind why this case out off the project (ex error key in,.....)

Status see as below definition

Update

5. Click: Update data



6. Recheck Banner: ตรวจสอบโดยออกจากหน้าจอเดิมนี้ ้และเข้า search HN นี้ก็ครั้งตรวจสอบมุมซ้ายบนแนวเดียวกับ HN ชื่อผู้ป่วย/อาสาสมัครว่ามี Banner วางเรียงแนวอยู่ หากมีแล้วแสดงว่า เสร็จสิ้นกระบวนการ create Banner สำหรับ Research Project นี้ ้ ภาพตัวอย่างด้านล่าง



Remark

1. Banner จะอยู่ติดกับ HN จนกว่าจะถึงวันที่ Finish Date of Project หรือ Research Nurse/Research Coordinator ระบุ Cancel case
2. หากมีข้อคำถาม คำแนะนำ ติดต่อ BDMS Health Research Center (BHRC) Tel.02-3103050-1
3. หากมีปัญหาด้าน IT technique ติดต่อ IT helpdesk โทร. 1717 พร้อม key IT job request
4. หากมีเหตุการณ์ไม่พึงประสงค์ที่ไม่ควรเกิดขึ้นร่วมด้วย บันทึกใน Occurrence online (BDMS RM) ระบุหน่วยงาน BDMS Health Research Center (BHRC)